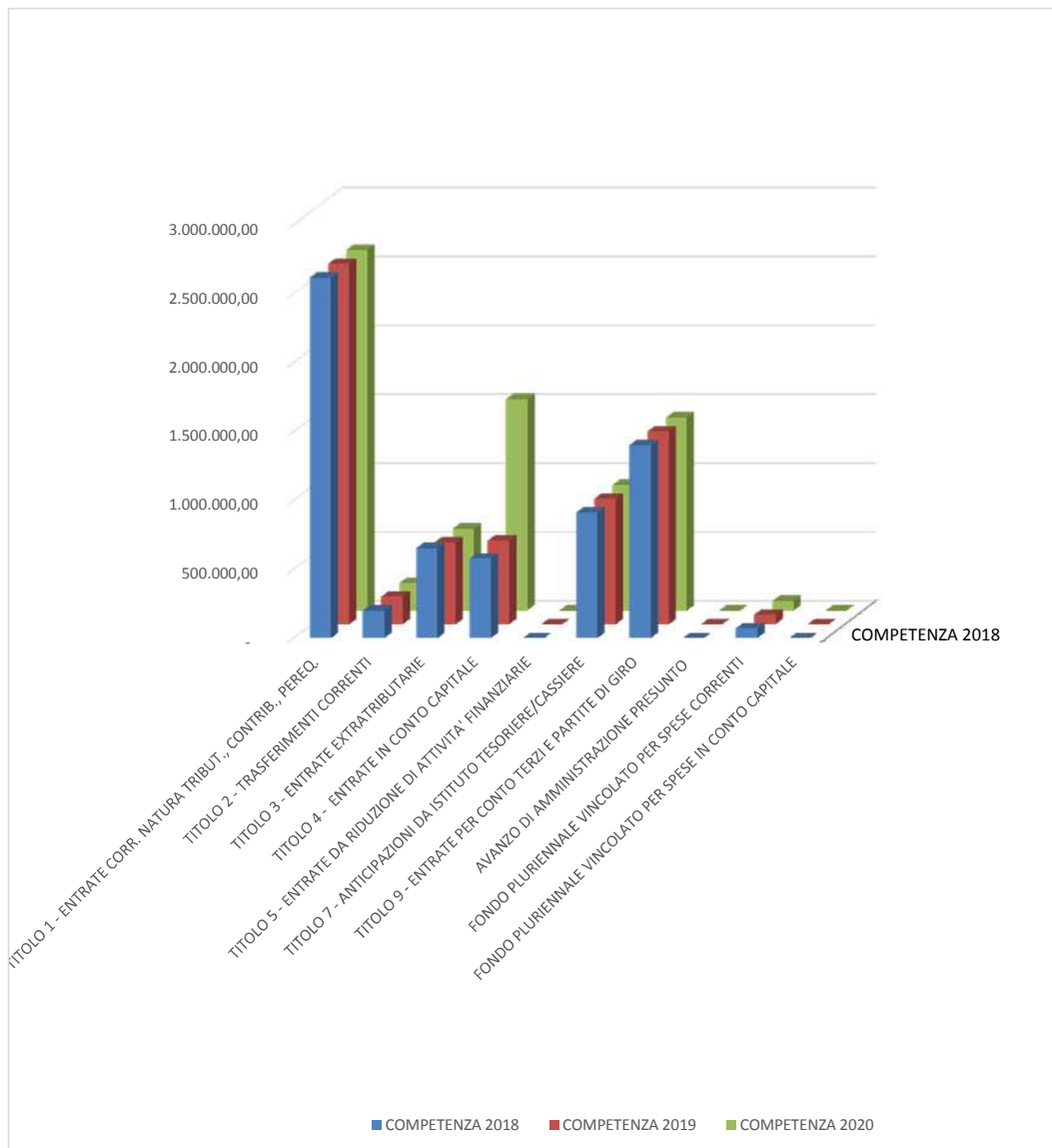


**ENTRATE
DATI PREVISIONALI**

		COMPETENZA 2018	COMPETENZA 2019	COMPETENZA 2020
TITOLO 1 - ENTRATE CORRENTI DI NATURA TRIBUTARIA, CONTRIBUTIVA E RETRIBUTIVA				
Tipologia 101	Imposte tasse e proventi assimilati	1.873.000,00	1.873.000,00	1.873.000,00
Tipologia 301	Fondi perequativi da amministrazioni centrali	743.000,00	743.000,00	743.000,00
	TOTALE TITOLO 1	2.616.000,00	2.616.000,00	2.616.000,00
TITOLO II - TRASFERIMENTI CORRENTI				
Tipologia 101	Trasferimenti correnti da Amministrazioni pubbliche	200.825,12	200.825,12	200.825,12
	TOTALE TITOLO 2	200.825,12	200.825,12	200.825,12
TITOLO 3 - ENTRATE EXTRATRIBUTARIE				
Tipologia 100	Vendita di beni e servizi e proventi derivanti dalla gestione dei beni	235.950,00	230.550,00	230.550,00
Tipologia 200	Proventi derivanti dall'attività di controllo e repressione delle irregolarità e degli illeciti	192.000,00	192.000,00	192.000,00
Tipologia 300	Interessi attivi	-	-	-
Tipologia 400	Altre entrate da redditi di capitale	6.700,00	6.700,00	6.700,00
Tipologia 500	Rimborsi e altre entrate correnti	219.338,78	165.338,78	165.338,78
	TOTALE TITOLO 3	653.988,78	594.588,78	594.588,78
TITOLO 4 - ENTRATE IN CONTO CAPITALE				
Tipologia 200	Contributi agli investimenti	307.277,08	-	-
Tipologia 400	Entrate da alienazioni di beni materiali e immateriali	-	350.000,00	1.260.000,00
Tipologia 500	Altre entrate in conto capitale	270.000,00	258.000,00	274.000,00
	TOTALE TITOLO 4	577.277,08	608.000,00	1.534.000,00
TITOLO 5 - ENTRATE DA RIDUZIONE DI ATTIVITA' FINANZIARIE				
Tipologia 200	Riscossione di crediti di breve termine	-	-	-
Tipologia 400	Altre entrate per riduzione di attività finanziarie	-	-	-
	TOTALE TITOLO 5	-	-	-
TITOLO 6 - ACCENSIONI DI PRESTITI				
Tipologia 300	Accensione di mutui e altri finanziamenti a medio lungo termine	-	-	-
	TOTALE TITOLO 6	-	-	-
TITOLO 7 - ANTICIPAZIONI DA ISTITUTO TESORIERE/CASSIERE				
Tipologia 100	Anticipazioni da istituto tesoriere/cassiere	912.170,35	912.170,35	912.170,35
	TOTALE TITOLO 7	912.170,35	912.170,35	912.170,35
TITOLO 9 - ENTRATE PER CONTO TERZI E PARTITE DI GIRO				
Tipologia 100	Entrate per partite di giro	1.124.900,00	1.124.900,00	1.124.900,00
Tipologia 200	Entrate per conto terzi	275.400,00	275.400,00	275.400,00
	TOTALE TITOLO 9	1.400.300,00	1.400.300,00	1.400.300,00
	TOTALE GENERALE DELLE ENTRATE	6.360.561,33	6.331.884,25	7.257.884,25
AVANZO DI AMMINISTRAZIONE PRESUNTO		-	-	-
Fondo pluriennale vincolato per spese correnti		71.197,45	70.089,45	69.589,45
Fondo pluriennale vincolato per spese in conto capitale		-	-	-
TOTALE ENTRATE		6.431.758,78	6.401.973,70	7.327.473,70

	COMPETENZA 2018	COMPETENZA 2019
TITOLO 1 - ENTRATE CORR. NATURA TRIBUT., CONTRIB., PEREQ.	2.616.000,00	2.616.000,00
TITOLO 2 - TRASFERIMENTI CORRENTI	200.825,12	200.825,12
TITOLO 3 - ENTRATE EXTRATRIBUTARIE	653.988,78	594.588,78
TITOLO 4 - ENTRATE IN CONTO CAPITALE	577.277,08	608.000,00
TITOLO 5 - ENTRATE DA RIDUZIONE DI ATTIVITA' FINANZIARIE	-	-
TITOLO 7 - ANTICIPAZIONI DA ISTITUTO TESORIERE/CASSIERE	912.170,35	912.170,35
TITOLO 9 - ENTRATE PER CONTO TERZI E PARTITE DI GIRO	1.400.300,00	1.400.300,00
AVANZO DI AMMINISTRAZIONE PRESUNTO	-	-
FONDO PLURIENNALE VINCOLATO PER SPESE CORRENTI	71.197,45	70.089,45
FONDO PLURIENNALE VINCOLATO PER SPESE IN CONTO CAPITALE	-	-



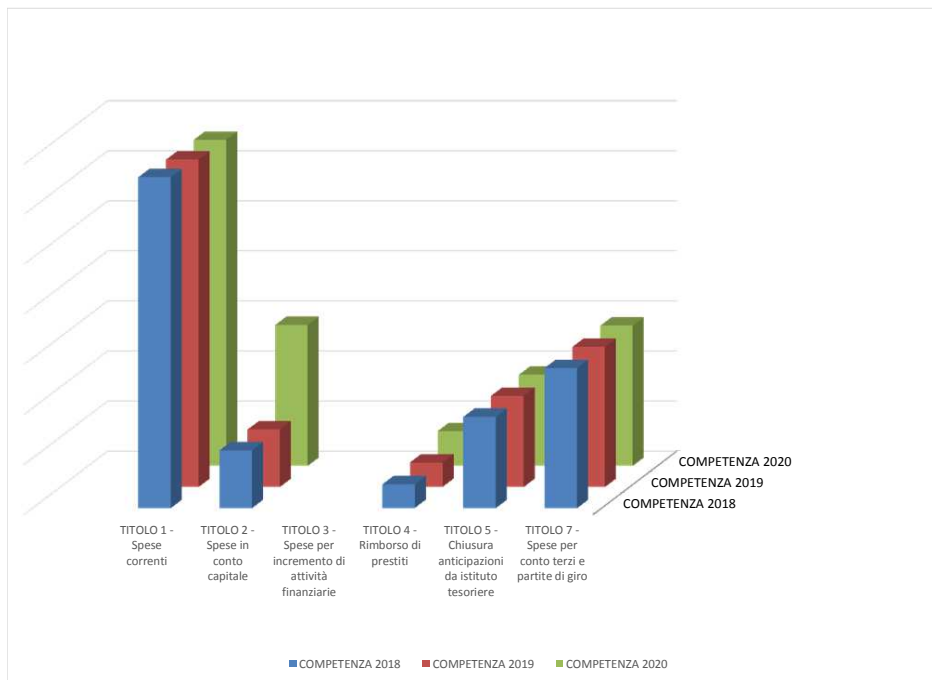
	COMPETENZA 2018	COMPETENZA 2019	COMPETENZA 2020
TITOLO 1 - Spese correnti			
Macroaggregato 1 - Redditi da lavoro dipendente	1.122.107,45	1.119.667,45	1.119.167,45
Macroaggregato 2 - Imposte e tasse a carico dell'ente	120.990,00	114.990,00	114.990,00
Macroaggregato 3 - Acquisto di beni e servizi	1.158.150,00	1.147.950,00	1.147.950,00
Macroaggregato 4 - Trasferimenti correnti	504.400,00	506.400,00	506.400,00
Macroaggregato 5 - Trasferimenti di tributi	0,00	0,00	0,00
Macroaggregato 7 - Interessi passivi	62.565,44	49.675,94	37.712,05
Macroaggregato 8 - Altre spese per redditi di capitale	0,00	0,00	0,00
Macroaggregato 9 - Rimborsi e poste correttive delle entrate	1.700,00	1.700,00	1.700,00
Macroaggregato 10 - Altre spese correnti	335.663,71	330.656,96	330.656,96
TITOLO 2 - Spese in conto capitale			
Macroaggregato 2 - Investimenti fissi lordi e acquisto di terreni	549.500,00	565.000,00	1.400.000,00
Macroaggregato 3 - Contributi agli investimenti	6.000,00	8.000,00	8.000,00
Macroaggregato 5 - Altre spese in conto capitale	21.777,08	0,00	0,00
TITOLO 3 - Spese per incremento di attività finanziarie			
Macroaggregato 1 - Acquisizione di attività finanziarie	0,00	0,00	0,00
TITOLO 4 - Rimborso di prestiti			
Macroaggregato 3 - Rimborso mutui e altri finanziamenti	236.434,75	245.463,00	348.426,89
TITOLO 5 - Chiusura anticipazioni da istituto tesoriere			
Macroaggregato 1 - Chiusura anticipazioni da istituto tesoriere	912.170,35	912.170,35	912.170,35
TITOLO 7 - Spese per conto terzi e partite di giro			
Macroaggregato 1 - Uscite per partite di giro	1.124.900,00	1.124.900,00	1.124.900,00
Macroaggregato 2 - Uscite per conto terzi	275.400,00	275.400,00	275.400,00
TOTALI	6.431.758,78	6.401.973,70	7.327.473,70

TITOLI	COMPETENZA 2018	COMPETENZA 2019	COMPETENZA 2020
TITOLO 1 - Spese correnti	3.305.576,60	3.271.040,35	3.258.576,46
TITOLO 2 - Spese in conto capitale	577.277,08	573.000,00	1.408.000,00
TITOLO 3 - Spese per incremento di attività finanziarie			
TITOLO 4 - Rimborso di prestiti	236.434,75	245.463,00	348.426,89
TITOLO 5 - Chiusura anticipazioni da istituto tesoriere	912.170,35	912.170,35	912.170,35
TITOLO 7 - Spese per conto terzi e partite di giro	1.400.300,00	1.400.300,00	1.400.300,00

6.431.758,78

6.401.973,70

7.327.473,70



MACROAGGREGATI

COMPETENZA 2018

COMPETENZA 2019

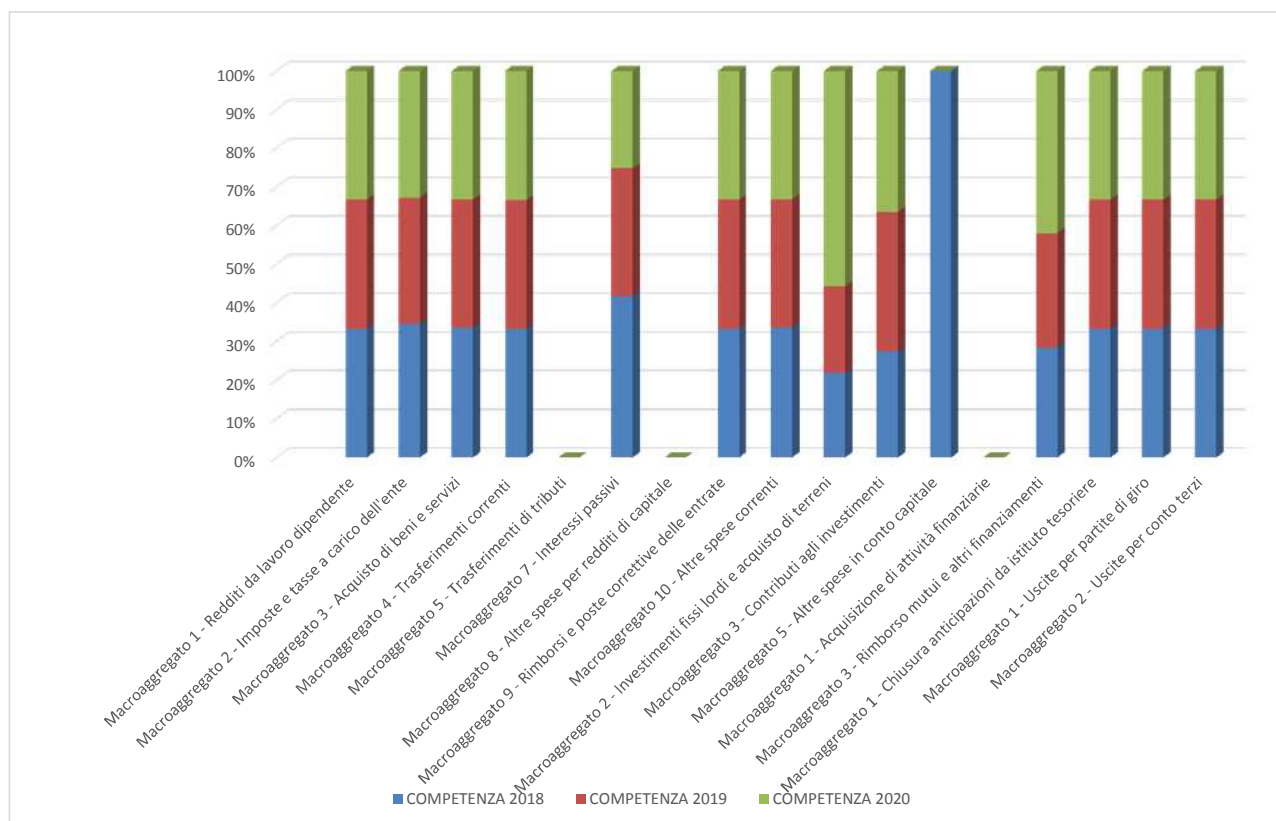
COMPETENZA 2020

Macroaggregato 1 - Redditi da lavoro dipendente	1.122.107,45	1.119.667,45	1.119.167,45
Macroaggregato 2 - Imposte e tasse a carico dell'ente	120.990,00	114.990,00	114.990,00
Macroaggregato 3 - Acquisto di beni e servizi	1.158.150,00	1.147.950,00	1.147.950,00
Macroaggregato 4 - Trasferimenti correnti	504.400,00	506.400,00	506.400,00
Macroaggregato 5 - Trasferimenti di tributi	0,00	0,00	0,00
Macroaggregato 7 - Interessi passivi	62.565,44	49.675,94	37.712,05
Macroaggregato 8 - Altre spese per redditi di capitale	0,00	0,00	0,00
Macroaggregato 9 - Rimborsi e poste correttive delle entrate	1.700,00	1.700,00	1.700,00
Macroaggregato 10 - Altre spese correnti	335.663,71	330.656,96	330.656,96
Macroaggregato 2 - Investimenti fissi lordi e acquisto di terreni	549.500,00	565.000,00	1.400.000,00
Macroaggregato 3 - Contributi agli investimenti	6.000,00	8.000,00	8.000,00
Macroaggregato 5 - Altre spese in conto capitale	21.777,08	0,00	0,00
Macroaggregato 1 - Acquisizione di attività finanziarie	0,00	0,00	0,00
Macroaggregato 3 - Rimborso mutui e altri finanziamenti	236.434,75	245.463,00	348.426,89
Macroaggregato 1 - Chiusura anticipazioni da istituto tesoriere	912.170,35	912.170,35	912.170,35
Macroaggregato 1 - Uscite per partite di giro	1.124.900,00	1.124.900,00	1.124.900,00
Macroaggregato 2 - Uscite per conto terzi	275.400,00	275.400,00	275.400,00

6.431.758,78

6.401.973,70

7.327.473,70



MISSIONE	PREVISIONE 2018	PREVISIONE 2019	PREVISIONE 2020
Missione 01 - Servizi istituzionali e generali, di gestione	1.493.262,53	1.449.151,96	1.446.077,68
Missione 03 - Ordine pubblico e sicurezza	183.210,00	181.760,00	181.760,00
Missione 04 - Istruzione e diritto allo studio	330.358,40	328.900,29	1.728.725,94
Missione 05 - Tutela e valorizzazione dei beni e attività culturali	56.910,00	56.910,00	56.910,00
Missione 06 - Politiche giovanili, sport e tempo libero	36.540,64	36.114,02	35.660,87
Missione 08 - Assetto del territorio ed edilizia abitativa	46.740,00	41.040,00	41.040,00
Missione 09 - Sviluppo sostenibile e tutela del territorio e ambiente	99.351,51	99.966,84	92.414,19
Missione 10 - Trasporti e diritto alla mobilità	886.242,43	1.048.952,84	481.317,68
Missione 11 - Soccorso civile	10.800,00	10.800,00	10.800,00
Missione 12 - Diritti sociali, politiche sociali e famiglia	575.788,91	425.341,89	422.767,59
Missione 14 - Sviluppo economico e competitività	35.035,00	34.995,00	34.995,00
Missione 17 - Energia e diversificazione delle fonti energetiche	5.000,00	5.000,00	5.000,00
Missione 18 - Relazioni con le altre autonomie territoriali	0,00	0,00	0,00
Missione 20 - Fondi e accantonamenti	123.614,26	129.107,51	129.107,51
Missione 50 - Debito pubblico	236.434,75	245.463,00	348.426,89
Missione 60 - Anticipazione finanziarie	912.170,35	912.170,35	912.170,35
Missione 99 - Servizi per conto terzi	1.400.300,00	1.400.300,00	1.400.300,00
	6.431.758,78	6.405.973,70	7.327.473,70

